

粒子物理简介

第二节 粒子运动学、衰变和散射

余钊焕

中山大学物理学院

<https://yzhxxzxy.github.io>



2021 年 9 月



能量、动量和质量



粒子物理学常常研究高速运动的粒子，需要在**狭义相对论**框架下描述粒子的运动



平直时空中的**闵可夫斯基度规**通常约定为

$$g_{\mu\nu} = g^{\mu\nu} = \begin{pmatrix} +1 & 0 & 0 & 0 \\ 0 & -1 & 0 & 0 \\ 0 & 0 & -1 & 0 \\ 0 & 0 & 0 & -1 \end{pmatrix}, \quad \mu, \nu = 0, 1, 2, 3$$

爱因斯坦求和约定

省略求和符号
对重复的指标求和



粒子的**能量** E 和 **3 维动量** \mathbf{p} 构成 **4 维动量** $p^\mu = (E, \mathbf{p})$ ， p^μ 是一个洛伦兹逆变矢量，对应的协变矢量为 $p_\mu = g_{\mu\nu}p^\nu = (E, -\mathbf{p})$



p^μ 的内积 $p^2 \equiv p \cdot p \equiv p^\mu p_\mu = g_{\mu\nu}p^\mu p^\nu = g^{\mu\nu}p_\mu p_\nu = E^2 - |\mathbf{p}|^2 = m^2$ 是一个**洛伦兹不变量**，即在洛伦兹变换下不变，在所有惯性系中有相同的值



m 是粒子的**（静止）质量**





自由运动的粒子满足**质壳条件** $E^2 = m^2 + |\mathbf{p}|^2$ ，即 $E = \sqrt{m^2 + |\mathbf{p}|^2}$




粒子的**3 维速度**定义为 $\mathbf{v} = \mathbf{p}/E$


洛伦兹变换

 **洛伦兹变换** 将一个洛伦兹矢量在一个**惯性参考系** Σ 中的测量值变换成它在另一个**惯性参考系** Σ' 中的测量值

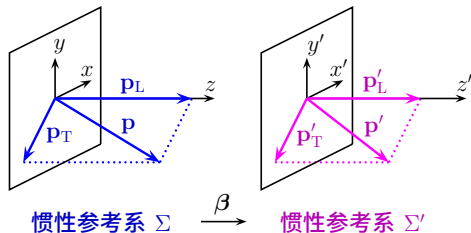
 设 Σ' 系相对于 Σ 系的运动速度为 β ，粒子在 Σ 系中的能量和动量分别为 E 和 \mathbf{p} ，记 \mathbf{p} 在平行于 β 方向上的分量为 p_L ，在垂直于 β 方向上的分量为 \mathbf{p}_T ，则粒子在 Σ' 系中的能量和动量为

$$\begin{pmatrix} E' \\ \mathbf{p}'_L \end{pmatrix} = \begin{pmatrix} \gamma & -\gamma|\beta| \\ -\gamma|\beta| & \gamma \end{pmatrix} \begin{pmatrix} E \\ p_L \end{pmatrix}, \quad \mathbf{p}'_T = \mathbf{p}_T$$


 洛伦兹因子 $\gamma = (1 - |\beta|^2)^{-1/2}$

 可以验证， $p'^2 = p^2$ ，即 4 维动量的内积在洛伦兹变换下不变


粒子能量 E 与质量 m 的关系为
 $E = \gamma m$ ，这里 $\gamma = (1 - |\mathbf{v}|^2)^{-1/2}$ 。




动尺缩短和动钟延缓


 时空坐标 $x^\mu = (t, \mathbf{x})$ 是洛伦兹矢量，服从洛伦兹变换

$$\begin{pmatrix} t' \\ x'_L \end{pmatrix} = \begin{pmatrix} \gamma & -\gamma|\boldsymbol{\beta}| \\ -\gamma|\boldsymbol{\beta}| & \gamma \end{pmatrix} \begin{pmatrix} t \\ x_L \end{pmatrix}, \quad \mathbf{x}'_T = \mathbf{x}_T$$

 引起两个相对论效应

- 运动的尺子变短**：从静止参考系 Σ 中观察固定在运动参考系 Σ' 中的一个物体，则它在平行于 $\boldsymbol{\beta}$ 方向上的长度 L' 变短为 $L = L'/\gamma < L'$
- 运动的时钟变慢**：运动参考系 Σ' 中的时间间隔 $\Delta t'$ 比静止参考系 Σ 中的时间间隔 Δt 长，满足 $\Delta t' = \gamma\Delta t > \Delta t$


 μ 子质量 $m = 106 \text{ MeV}$ ，寿命 $\tau = 2.2 \times 10^{-6} \text{ s}$ ；对于能量 $E = 106 \text{ GeV}$ 的 μ 子， $\gamma = E/m = 10^3$ ，因而飞行寿命会延长到 $\tau' = 2.2 \times 10^{-3} \text{ s}$

 π^\pm 介子质量为 140 MeV ，寿命为 $2.6 \times 10^{-8} \text{ s}$ ，能量为 1.4 GeV 时从产生到衰变平均可以飞行七十多米，能量为 14 GeV 时则可达到七百多米

质心系


 对粒子能动量的实验测量是在**实验室参考系**中进行的

 不过，对于多粒子系统，在**质心参考系**中描述粒子运动状态通常会更加简单


 **质心系**定义为使系统总动量为零的参考系，满足 $\mathbf{p}_{\text{CM}} \equiv \sum_i \mathbf{p}_i^{\text{CM}} = \mathbf{0}$


 系统的**质心系能量 (质心能)** $E_{\text{CM}} \equiv \sum_i E_i^{\text{CM}}$ 是一个洛伦兹不变量：

$$p_{\text{CM}}^\mu \equiv (E_{\text{CM}}, \mathbf{p}_{\text{CM}}), \quad p_{\text{CM}}^2 = \left(\sum_i E_i^{\text{CM}} \right)^2 - \left(\sum_i \mathbf{p}_i^{\text{CM}} \right)^2 = \left(\sum_i E_i^{\text{CM}} \right)^2 = E_{\text{CM}}^2$$


 系统的质心系总能量 E_{CM} 是激发粒子体系内部相互作用的有效能量

 几个粒子的总质心能也称为它们的**不变质量**， $m_{\text{inv}} = E_{\text{CM}}$ ；由于**能动量守恒**，如果几个粒子是同一个母粒子的衰变产物， m_{inv} 就是母粒子的质量


 两个粒子碰撞时，质心系中两个入射粒子动量大小相同，方向相反；质心系中出射粒子的角度分布是**轴对称**的，以任一入射粒子的动量方向为轴


 标量粒子衰变所产生的次级粒子在质心系中呈**球对称**分布；若母粒子自旋不为零，次级粒子在质心系中则呈**轴对称**分布，以母粒子自旋方向为轴

固定靶实验和对撞实验

 **固定靶实验**用粒子束流轰击固定靶来发生相互作用。实验室系中，记静止靶粒子 A 的动量为 $p_A^\mu = (m_A, \mathbf{0})$ ，入射粒子 B 的动量为 $p_B^\mu = (E_B, \mathbf{p}_B)$ ，则

$$E_{\text{CM}}^2 = (p_A + p_B)^2 = p_A^2 + p_B^2 + 2p_A \cdot p_B = m_A^2 + m_B^2 + 2m_A E_B$$

 对于高能入射粒子， $m_A, m_B \ll E_B$ ，质心能 $E_{\text{CM}} \simeq \sqrt{2m_A E_B}$

 **对撞实验**用两个粒子束流相撞来发生相互作用。目前已有 e^+e^- 、 pp 、 $p\bar{p}$ 和 $e^\pm p$ 等束流不同的对撞机。设粒子 A 和 B 沿相反方向入射并对撞，若能量远高于质量，则 $|\mathbf{p}_A| \simeq E_A$ ， $|\mathbf{p}_B| \simeq E_B$ ， $p_A^2 \simeq p_B^2 \simeq 0$ ，在实验室系中可得

$$E_{\text{CM}}^2 = p_A^2 + p_B^2 + 2p_A \cdot p_B \simeq 2E_A E_B + 2|\mathbf{p}_A||\mathbf{p}_B| \simeq 4E_A E_B$$

 质心能 $E_{\text{CM}} \simeq \sqrt{4E_A E_B}$

费米实验室的 Tevatron 是 $p\bar{p}$ 对撞机， $E_p = E_{\bar{p}} \simeq 1 \text{ TeV}$ ， $E_{\text{CM}} \simeq 2 \text{ TeV}$ 。若改为以 p 为靶的打靶实验，需要入射 \bar{p} 能量为 $E_{\bar{p}} \simeq 2000 \text{ TeV}$ 才能达到相同的质心能。由此可见，**对撞实验远比固定靶实验更能有效地利用能量。**

末态相空间

🔍 衰变和散射过程可包含多个末态粒子，其能动量可取运动学允许的任意值

🥦 计算衰变宽度和散射总截面要**对所有末态粒子的动量相空间积分**

🍊 单个粒子的**洛伦兹不变动量相空间体积元**为 $\frac{d^4p}{(2\pi)^4} = \frac{dp^0 d^3p}{(2\pi)^4}$

🧄 末态粒子应满足**质壳条件**且**能量为正**

🥦 考虑到这两个限制，体积元变成 $\frac{dp^0 d^3p}{(2\pi)^4} 2\pi \delta[(p^0)^2 - |\mathbf{p}|^2 - m^2] \theta(p^0)$

🍌 对 p^0 积分，利用恒等式 $\delta[f(x)] = \sum_i \frac{\delta(x - x_i)}{|f'(x_i)|}$ (x_i 为 $f(x)$ 的根)，可得

$$\begin{aligned} \frac{d^3p}{(2\pi)^3} \int \frac{dp^0}{2\pi} 2\pi \delta[(p^0)^2 - |\mathbf{p}|^2 - m^2] \theta(p^0) &= \frac{d^3p}{(2\pi)^3} \int dp^0 \frac{\delta(p^0 - \sqrt{|\mathbf{p}|^2 + m^2})}{2\sqrt{|\mathbf{p}|^2 + m^2}} \\ &= \frac{d^3p}{(2\pi)^3 2\sqrt{|\mathbf{p}|^2 + m^2}} = \frac{d^3p}{(2\pi)^3 2E} \end{aligned}$$

🍲 因此， n 体末态相空间不变体积元为 $d\Pi_n = \prod_{i=1}^n \frac{d^3p_i}{(2\pi)^3 2E_i}$

衰变

🌋 不稳定粒子的**衰变**是一个泊松过程

🌻 在静止参考系中，粒子衰变前存活的时间 $\geq t$ 的概率由**指数分布**给出，

$$P(t) = e^{-t/\tau} = e^{-\Gamma t},$$

🌺 τ 是粒子**寿命**， Γ 是粒子**衰变宽度**

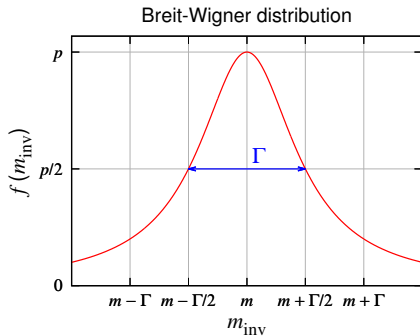
$$\Gamma \equiv \frac{1}{\tau}$$

🐝 不稳定粒子的质量并不是确定的值，


而是一个分布，即衰变产物不变质量 m_{inv} 的分布，服从 **Breit-Wigner 分布**

$$f(m_{\text{inv}}) = \frac{\Gamma}{2\pi} \frac{1}{(m_{\text{inv}} - m)^2 + \Gamma^2/4}$$


🐜 分布的中心值 m 是通常所说的粒子**质量**，分布的半峰全宽是粒子宽度 Γ




分支比和分宽度


 一个粒子可能有多种衰变过程。在一次衰变中，某个衰变过程 j 发生的概率称为它的**分支比** \mathcal{B}_j 。定义衰变过程 j 的**分宽度**为 $\Gamma_j = \Gamma \mathcal{B}_j$ ，则



$$\sum_j \mathcal{B}_j = \frac{1}{\Gamma} \sum_j \Gamma_j = 1, \quad \text{即 } \Gamma = \sum_j \Gamma_j$$

 对于末态为 n 体的衰变过程 j ，分宽度在理论计算中表达为

$$\Gamma_j = \frac{1}{2m} \int \prod_{i=1}^n \frac{d^3 p_i}{(2\pi)^3 2E_i} (2\pi)^4 \delta^{(4)}\left(p^\mu - \sum_i p_i^\mu\right) |\mathcal{M}_j|^2$$

 这里 m 和 p^μ 是母粒子的质量和 4 动量，**4 维 δ 函数**体现能动量守恒

 **不变振幅** \mathcal{M}_j 是发生 j 过程的概率振幅，在洛伦兹变换下不变

一个粒子物理理论模型会定义粒子类型和拉格朗日密度量 (**拉氏量**)，由此给出一套**费曼规则**  利用这套规则画出**费曼图**来表示所有可能发生的衰变和散射过程  根据**量子场论**知识，通过费曼图计算不变振幅

寿命和衰变长度

🏀 寿命长于 10^{-10} s 的粒子

🍏 μ^\pm , π^\pm 介子, K^\pm 介子, 中子 n , Λ^0 重子, K_L^0 介子, ……

👉 相对稳定, 产生后能够飞行较长距离

🍊 寿命在 $10^{-12} - 10^{-10}$ s 之间的粒子

🍎 τ^\pm , K_S^0 介子, D^0 介子, D^\pm 介子, B^0 介子, B^\pm 介子, ……

👉 产生后能够飞行一段探测器可分辨的距离


🏐 寿命短于 10^{-12} s 的粒子


🍐 W^\pm , Z^0 , t , H^0 , π^0 介子, ρ^0 介子, ρ^\pm 介子, ……


🌹 平均衰变长度 $d = \beta\gamma\tau \simeq \gamma \left(\frac{\tau}{10^{-12} \text{ s}} \right) 300 \mu\text{m}$, $\gamma = \frac{E}{m} = \frac{1}{\sqrt{1-\beta^2}}$

🐎 π^\pm 介子质量 $m = 140 \text{ MeV}$, 寿命 $\tau = 2.6 \times 10^{-8} \text{ s}$, 能量 $E = 1.4 \text{ GeV}$ 时 $\gamma = 10$, 平均衰变长度 $d \simeq 10 \times (2.6 \times 10^4) \times (3 \times 10^{-4} \text{ m}) = 78 \text{ m}$

散射


 **散射**是两个粒子通过碰撞发生反应的过程


 **弹性散射**：碰撞粒子之间只有动量交换，类型和内部状态没有发生改变

 **非弹性散射**：粒子内部状态有所改变或转化为其它粒子


 描述散射过程本质的物理量是**散射截面** σ ，它是粒子间相互作用的有效面积，表征相互作用的强弱

 散射截面的常用单位是**靶**，记作 b ， $1 b = 10^{-28} \text{ m}^2$

 $1 \text{ pb} = 10^{-36} \text{ cm}^2 = 2.568 \times 10^{-9} \text{ GeV}^{-2}$ ， $1 \text{ GeV}^{-2} = 3.894 \times 10^8 \text{ pb}$

 对于末态为 n 体的散射过程，散射截面在理论计算中表达为

$$\sigma = \frac{1}{2E_A 2E_B |\mathbf{v}_A - \mathbf{v}_B|} \int \prod_{i=1}^n \frac{d^3 p_i}{(2\pi)^3 2E_i} (2\pi)^4 \delta^{(4)}(p_A^\mu + p_B^\mu - \sum_i p_i^\mu) |\mathcal{M}|^2$$

 与分宽度的计算公式类似，**4 维 δ 函数**体现能动量守恒，而 \mathcal{M} 是散射过程的**不变振幅**，可以通过费曼图计算

散射截面与相互作用率

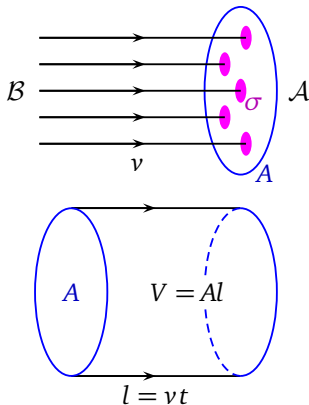
设两束粒子 A 和 B 发生散射，各自含有 N_A 和 N_B 个粒子， A 与 B 相互作用的散射截面为 σ ，粒子束相互投射的区域横截面积为 A ，则相互作用发生的次数为

$$N = N_A N_B \frac{\sigma}{A}$$

若两个粒子束的数密度为 n_A 和 n_B ，彼此间相对速度为 $v = |\mathbf{v}_A - \mathbf{v}_B|$ ，则在 t 时间内相互投射的区域体积为 $V = Avt$

由于 $N_A = n_A V$ ， $N_B = n_B V$ ，单位时间单位体积内的相互作用率为

$$R = \frac{N}{Vt} = \frac{1}{Vt} \frac{n_A V n_B V \sigma}{A} = n_A n_B \sigma \frac{V}{At} = n_A n_B \sigma v$$



Mandelstam 变量

🌲 两体散射常用到洛伦兹不变的 **Mandelstam 变量**

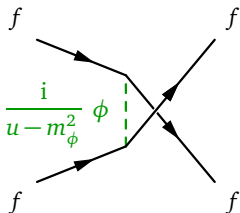
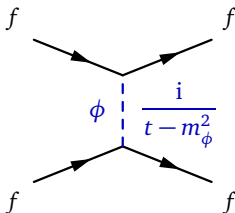
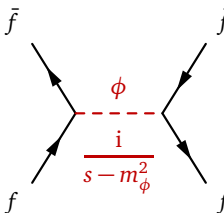
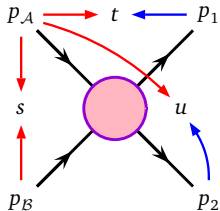
$$s \equiv (p_A + p_B)^2 = (p_1 + p_2)^2, \quad t \equiv (p_A - p_1)^2 = (p_B - p_2)^2$$

$$u \equiv (p_A - p_2)^2 = (p_B - p_1)^2, \quad s + t + u = \sum_{i=A,B,1,2} m_i^2$$

🍀 s 的定义可推广到任意 n 体末态，且 $\sqrt{s} = E_{\text{CM}}$

🐟 习惯上使用 \sqrt{s} 表示散射过程的**质心能**

🐟 当两体散射费曼图只包含一条内线时，内线传播子的动量对应于 s 、 t 或 u ，相应地称之为 **s 通道**、 **t 通道** 或 **u 通道** 的费曼图



运动学条件

🌈 根据**狭义相对性原理**，物理定律在一切惯性参考系中具有相同形式

⚖️ 利用**质心系**可以方便地分析一个过程需要满足的运动学条件

🦜 衰变过程的质心能为母粒子质量 m

🐦 根据能量守恒，发生衰变的**运动学条件**是 $m > \sum_i m_i$

🔧 **粒子只能衰变成质量之和比它轻的末态粒子**

⚾️ $m_e = 0.511 \text{ MeV}$, $m_\mu = 106 \text{ MeV}$, $m_{\nu_e} \simeq m_{\nu_\mu} \simeq 0$

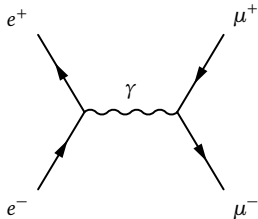
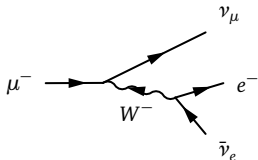
🔗 $\mu^- \rightarrow e^- \bar{\nu}_e \nu_\mu$ 可以发生, $e^- \rightarrow \mu^- \bar{\nu}_\mu \nu_e$ 不能发生

🕒 μ 子是不稳定粒子，电子是稳定粒子

🌿 对于散射过程，能量守恒要求的**运动学条件**是 $\sqrt{s} > \sum_i m_i$

⚔️ **散射过程质心能应大于末态粒子质量之和**

🎾 当 $\sqrt{s} > 2m_\mu$ 时, $e^+e^- \rightarrow \mu^+\mu^-$ 过程才能发生



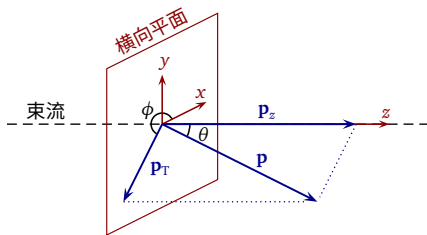
对撞机实验坐标系

🐣 以束流方向为 z 轴，视作**纵向**

🐣 将粒子的三维动量 \mathbf{p} 分解为**纵向动量** $p_z \equiv |\mathbf{p}_z|$ 和**横向动量** $p_T \equiv |\mathbf{p}_T|$

🐣 \mathbf{p} 的方向由**极角** $\theta \in [0, \pi]$ 和**方位角** $\phi \in [0, 2\pi)$ 描述

🐣 通常用**赝快度** $\eta \in (-\infty, \infty)$ 代替 θ



$$\eta \equiv -\ln\left(\tan\frac{\theta}{2}\right), \quad \theta = 2 \tan^{-1} e^{-\eta}, \quad -\eta = -\ln\left(\tan\frac{\pi-\theta}{2}\right)$$

| | | | | | | | | | | |
|----------|-----|-------|-------|-------|-------|------|------|------|-------|--------|
| η | 0 | 0.5 | 1 | 1.5 | 2 | 2.5 | 3 | 4 | 5 | 10 |
| θ | 90° | 62.5° | 40.4° | 25.2° | 15.4° | 9.4° | 5.7° | 2.1° | 0.77° | 0.005° |

🐣 在壳粒子的四维动量 $p^\mu = (E, p_x, p_y, p_z)$ 可以用变量集 $\{m, p_T, \eta, \phi\}$ 表达

🐣 两个粒子动量之间的**角间距**用 $\Delta R = \sqrt{(\phi_1 - \phi_2)^2 + (\eta_1 - \eta_2)^2}$ 描述

🐣 p_T 较大的粒子更可能来自**硬散射** 🐾 以 p_T 大小为粒子或喷注 (jet) **排序**

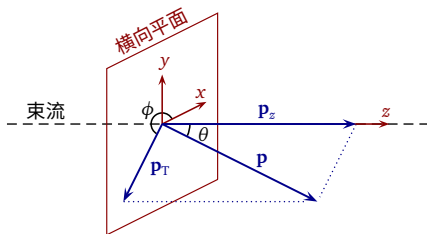
快度

🐘 引入**快度** $\xi \equiv \tanh^{-1} \frac{p_z}{E}$ ，它是将 p_z 变换为零的洛伦兹变换的速度参数

🐘 质量 $m = 0$ 🐘 $E = |\mathbf{p}|$

$$\text{🐘 } \cos \theta = \frac{p_z}{|\mathbf{p}|} = \frac{p_z}{E} = \tanh \xi$$

$$\begin{aligned} \text{🐘 } \eta &= -\ln \tan \frac{\theta}{2} = \frac{1}{2} \ln \frac{1 + \cos \theta}{1 - \cos \theta} \\ &= \frac{1}{2} \ln \frac{1 + \tanh \xi}{1 - \tanh \xi} = \frac{1}{2} \ln \frac{\cosh \xi + \sinh \xi}{\cosh \xi - \sinh \xi} = \frac{1}{2} \ln e^{2\xi} = \xi \end{aligned}$$



🦋 对于**相对论性**粒子，**赝快度** η 是快度 ξ 的**良好近似**

🐘 引入**横向能量** $E_T \equiv \sqrt{m^2 + p_T^2}$ 🐘 $E = E_T \cosh \xi$, $p_z = E_T \sinh \xi$

🐝 若一个粒子衰变为粒子 1 和粒子 2，则它的质量 m 可以表达为

$$m = \sqrt{m_1^2 + m_2^2 + 2[E_{1T}E_{2T} \cosh(\xi_1 - \xi_2) - \mathbf{p}_{1T} \cdot \mathbf{p}_{2T}]}$$

运动学变量：不变质量、反冲质量

🌟 在对撞机实验中，经常有多个过程贡献到**相同**的末态

🌌 通过构造多种各具特色的**运动学变量**，可以在数据分析中区分不同过程

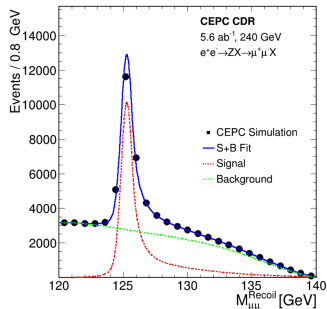
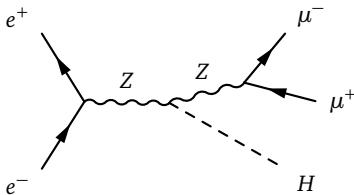
🦊 **不变质量** $m_{\text{inv}} \equiv \sqrt{(p_1 + p_2 + \dots + p_i)^2}$ 用于从衰变产物重建母粒子质量

🍄 在 e^+e^- 对撞机上，入射粒子的四维动量是确定的，可以定义**反冲质量**

🐻 对于 $e^+ + e^- \rightarrow 1 + 2 + \dots + n$ 过程，粒子 1 的反冲质量定义为

$$m_{1,\text{rec}} \equiv \sqrt{[p_{e^+} + p_{e^-} - (p_2 + \dots + p_n)]^2}$$

🐛 在 e^+e^- 对撞机上可以利用**伴随产生**的粒子来测量粒子质量和产生截面



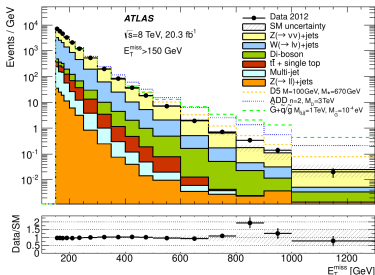
[CEPC CDR Vol. 2, arXiv:1811.10545]

运动学变量: \cancel{E}_T , H_T , m_{eff}

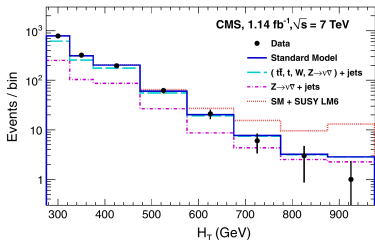
🐿️ 对撞机上的探测器**不能**测量**中微子**和假想的**暗物质粒子**，它们的存在会导致测量到的横向总动量非零，可用所有可见粒子 i 的横向动量定义**横向丢失动量** $\mathbf{p}_T \equiv -\sum_i \mathbf{p}_T^i$ 和**横向丢失能量** $\cancel{E}_T \equiv |\mathbf{p}_T|$ (亦记为 E_T^{miss})，以表征**不可见粒子**的能量标度

🦊 喷注 j_i 的横向动量的**标量和** $H_T \equiv \sum_i p_T^{j_i}$ 表征硬散射过程中喷注的能量标度

🦢 **有效质量** $m_{\text{eff}} \equiv \cancel{E}_T + H_T$ 表征硬散射过程中喷注加不可见粒子的能量标度



[ATLAS Coll., arXiv:1502.01518, EPJC]



[CMS Coll., arXiv:1109.2352, PRL]

运动学变量: m_T

考虑像 $W \rightarrow \ell \nu_\ell$ 这样的半可见衰变过程 $P \rightarrow \nu + i$, 其中 ν 是可见粒子, i 是不可见粒子, 定义**横向质量** $m_T \equiv \sqrt{m_\nu^2 + m_i^2 + 2(E_T^\nu E_T^i - \mathbf{p}_T^\nu \cdot \mathbf{p}_T^i)}$

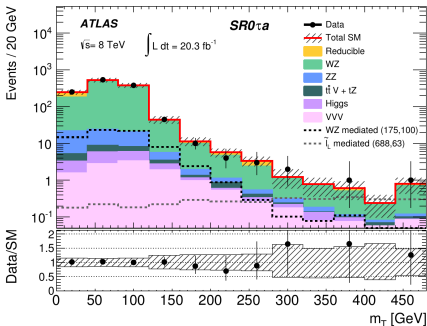
这里 $E_T^{\nu,i} \equiv \sqrt{m_{\nu,i}^2 + (p_T^{\nu,i})^2}$, $\mathbf{p}_T^i = \cancel{\mathbf{p}}_T$, 由 $\cosh x \geq 1$ 得

$$m_T \leq \sqrt{m_\nu^2 + m_i^2 + 2[E_T^\nu E_T^i \cosh(\xi_\nu - \xi_i) - \mathbf{p}_T^\nu \cdot \mathbf{p}_T^i]} = m_p$$

P 的质量 m_p 约束了 m_T 的值

在实践中, m_ν 通常很小, m_i 要么为零要么未知, 因此经常采用近似定义 $m_T = \sqrt{2(p_T^\nu \cancel{E}_T - \mathbf{p}_T^\nu \cdot \cancel{\mathbf{p}}_T)}$

对于只包含一个不可见粒子的**三体衰变**过程 (如 $t \rightarrow b \ell^+ \nu_\ell$), 可以先将两个可见粒子的横向动量叠加起来, 然后再定义 m_T



[ATLAS Coll., arXiv:1402.7029, JHEP]

运动学变量: m_{T2}

🐷 对于**双重半不可见衰变**过程，可以利用 m_{T2} **变量**

🐷 考虑一对正反粒子 $P\bar{P}$ 的衰变过程 $P(\rightarrow v_1 i) + \bar{P}(\rightarrow v_2 \bar{i})$ ，其中 v_1 和 v_2 是可见粒子， i 和 \bar{i} 是不可见粒子，定义 [Lester & Summers, arXiv:hep-ph/9906349, PLB]

$$m_{T2}(\mu_i) = \min_{\mathbf{p}_T^1 + \mathbf{p}_T^2 = \mathbf{p}_T} \left\{ \max \left[m_T(\mathbf{p}_T^{v_1}, \mathbf{p}_T^1; m_{v_1}, \mu_i), m_T(\mathbf{p}_T^{v_2}, \mathbf{p}_T^2; m_{v_2}, \mu_i) \right] \right\}$$

👩 μ_i 是 i 粒子的测试质量，经常设为零

🦀 如果 μ_i 等于 i 粒子的真实质量 m_i ，就可以推出 $m_{T2} \leq m_P$

